

ARS  
GUATEMALA

# Instructivo Pago a Terceros Banco G&T Continental

📍 **Dirección:** 13 Calle 3-40 Zona 10, Edificio Atlantis, of. 701

☎ **Teléfono:** 2278 5400

🌐 **www.arsinternacional.com**



BANCA ELECTRÓNICA

#####

#####

Ingresar

Crear usuario

Paradise

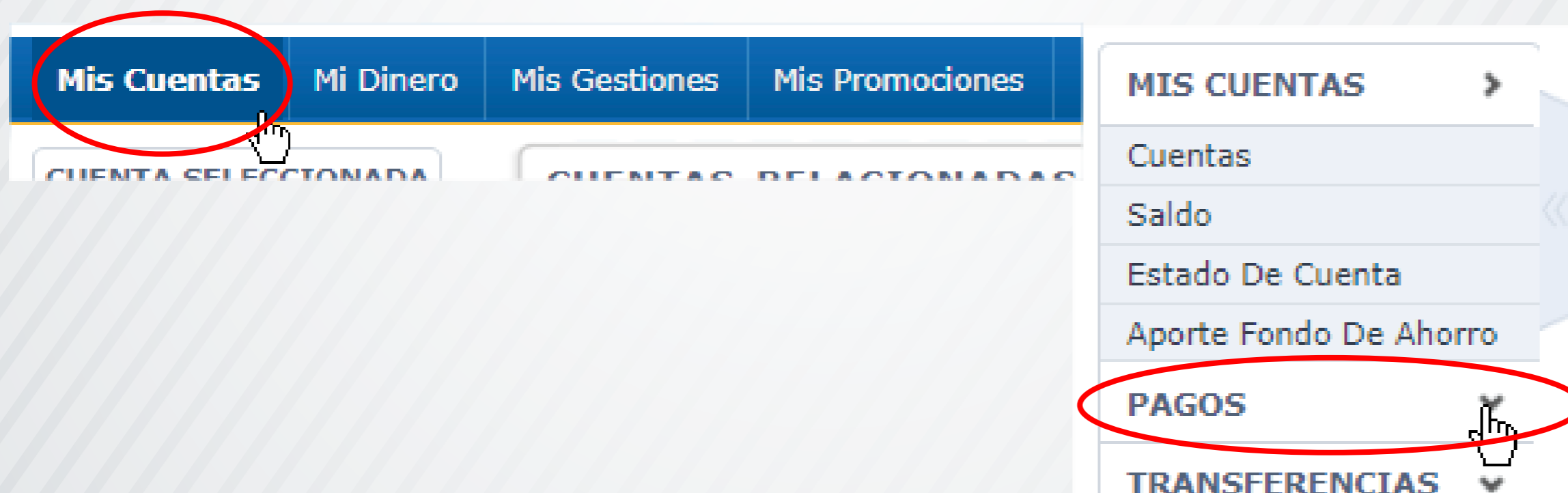
Clave: \*\*\*\*\*

Ingresar Recuperar Clave

## PASO 1

**Ingreso a la banca individual de G&T (BPTI).**

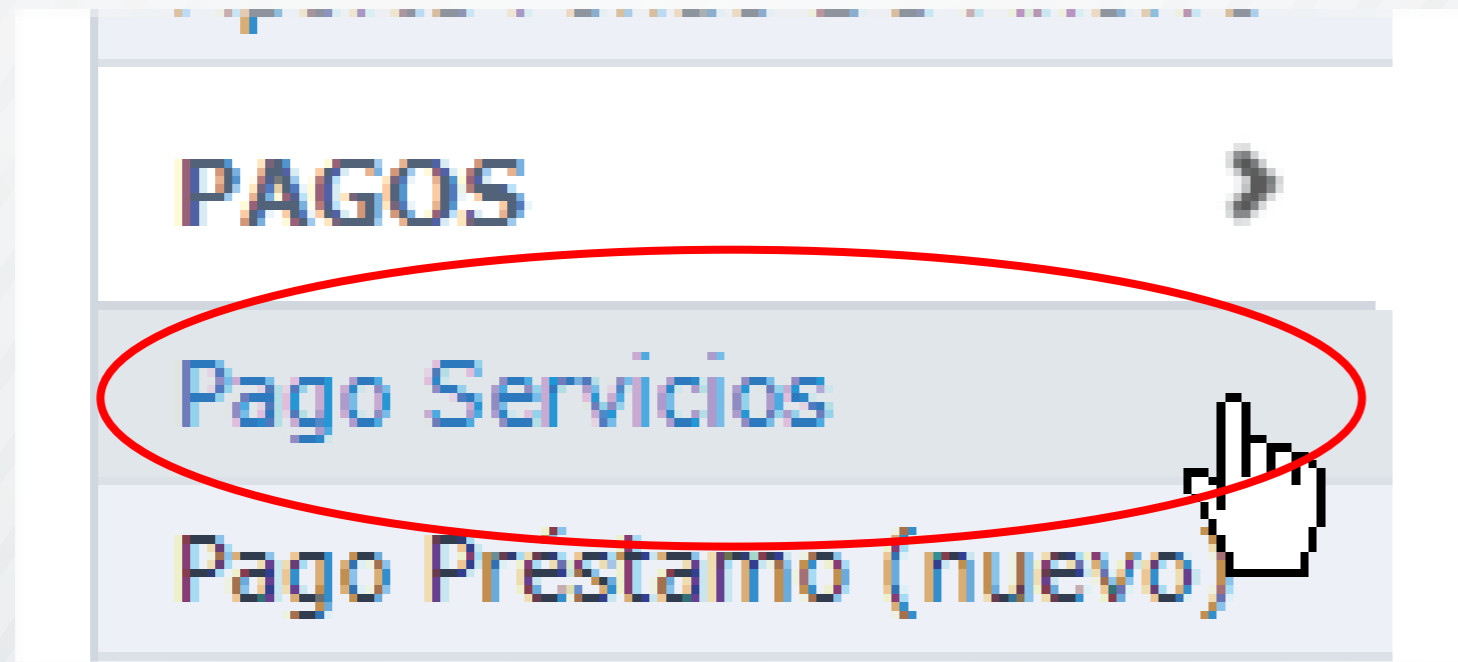
El cliente debe ingresar a la página web de Banco G&T <https://www.gtc.com.gt/> a través del usuario y contraseña configurado.



## PASO 2

**Búsqueda de la opción de pago de servicios.**

Esta opción muestra el menú principal. Luego el usuario deberá ubicar la opción “**Mis Cuentas**” y luego ingresar a la opción de “**Pagos**”.



## PASO 3

Se muestra en el menú la opción de "Pago Servicios".

Luego deberá dar clic en esta opción.



## PAGO DE SERVICIOS

Favoritos

Más Usados

Buscar servicio

Consulta de pagos

Consulta de pagos programados

## PASO 4


**Búsqueda específica del servicio.**

Esta opción permite al usuario realizar una búsqueda del servicio deseado. Para ello, deberá utilizar la opción de “Buscar Servicios”.



Buscar servicio:

**RESULTADOS DE SU BUSQUEDA**

 **TTPI SERVICIOS FINANCIEROS Y OPERACIONAL**

## PASO 5

### Búsqueda del servicio.

En el cuadro “**Buscar servicio**” se puede ingresar el nombre del servicio, en este caso realizaremos la búsqueda a través de la palabra clave: “**TTPI**” y luego dar un clic en el botón “**Buscar**”.

Este procedimiento realizará una búsqueda y retornará la(s) coincidencia(s) encontrada(s).



Buscar servicio:

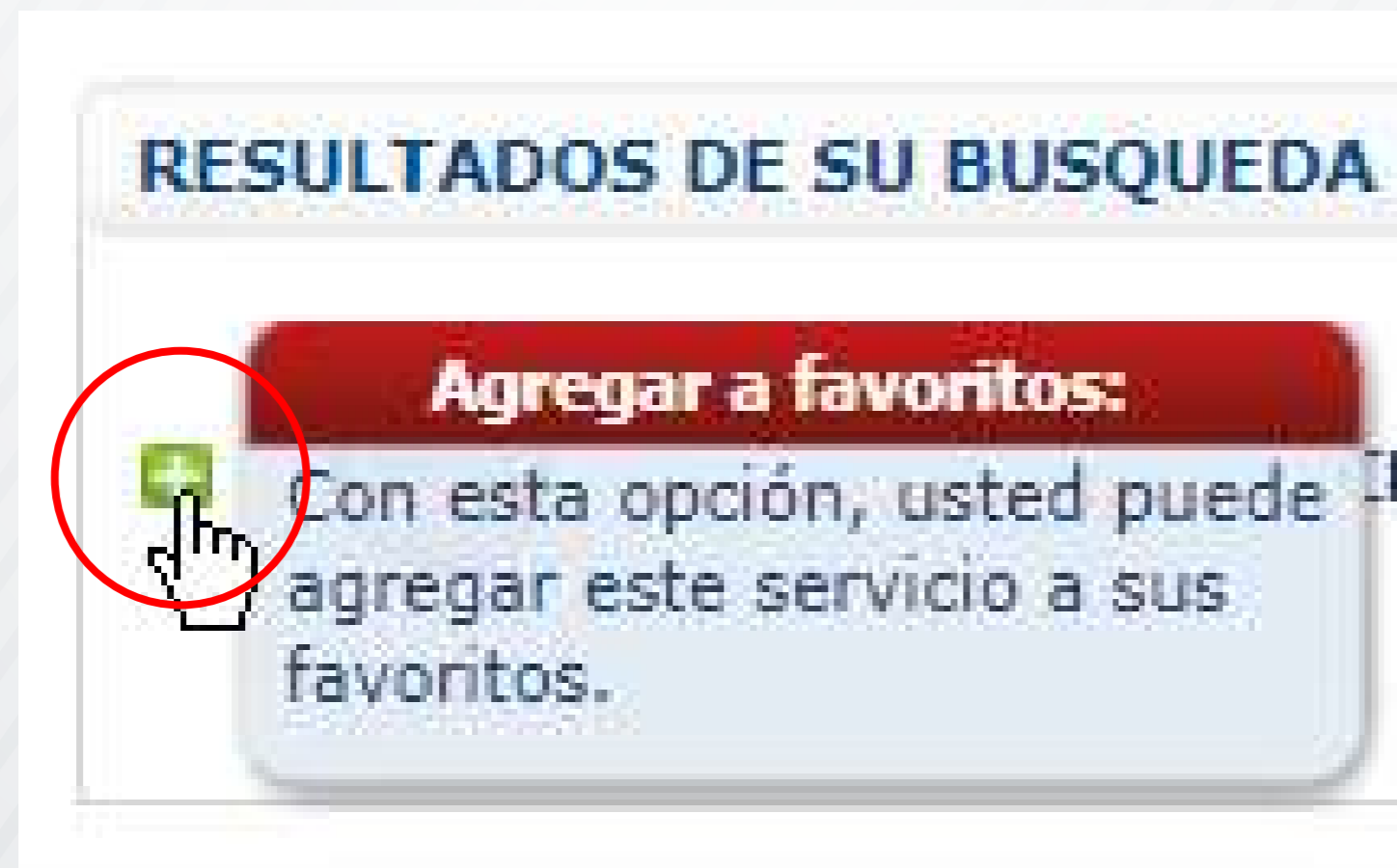
**RESULTADOS DE SU BUSQUEDA**

  **TTPI SERVICIOS FINANCIEROS Y OPERACIONAL**

## PASO 6

**Seleccionar el servicio a pagar.**

Esta opción permite al usuario elegir el servicio a pagar. En el caso de **TTPI SERVICIOS FINANCIEROS Y OPERACIONES, S.A.**



## PASO 7

**Agregar el servicio como favorito.**

Esta opción guarda como favorito el servicio seleccionado. Para ello, debe dar un clic al botón verde en la parte izquierda del logotipo.





**PAGO A TERCEROS**

Pago/Cuenta: TPIPI SERVICIOS FINANCIEROS Y OPERACIONAL 

Cuenta Debito:  

**REFERENCIAS**

NO. DE DPI:

**MONETARIO:**

**Procesar**

 INF: 000 Ingrese datos requeridos

## PASO 8

**Elegir cuenta para el pago del servicio.**

Esta opción permite al usuario elegir el **número de cuenta o tarjeta** desde la cual se realizará el pago del servicio.



**PAGO A TERCEROS**

Pago/Cuenta: TTPI SERVICIOS FINANCIEROS Y OPERACIONAL

Cuenta Debito: XX-XXXX-X

**REFERENCIAS**

NO. DE DPI: #####

Procesar

INF: 000 Ingrese datos requeridos

**REFERENCIAS**

No. De DPI	XX-XXXX-X
NOMBRE DE CLIENTE	MARCO ANTONIO SALAS
TOTAL	0.00

Continuar

Consulta realizada con exito, presione Continuar

## PASO 8

**Ingreso de datos para proceso de pago del servicio.**

Esta opción permite al usuario ingresar los datos del titular de la deuda para realizar el pago. En este caso deberá ingresar el número de DPI del titular de la deuda (sin guiones ni espacios), y el monto a pagar. Para luego dar clic en el botón "CONTINUAR"

(Este procedimiento realizará una búsqueda dentro de una base de datos y retornará los datos del Cliente o bien un mensaje de error. En caso retorne un error deberá notificarlo inmediatamente).



## REFERENCIAS

VALOR	.01
No. De DPI	#####
NOMBRE DE CLIENTE	MARCO ANTONIO SALAS

Confirmar

Regresar



OWRG: 000 Confirmar Pago

## PASO 9

### Verificación de datos previo al pago.

Este procedimiento permite al usuario validar la información previo a la confirmación del pago.

Luego deberá dar un clic en “Confirmar” para procesar el pago, o bien “Regresar” para realizar alguna corrección.